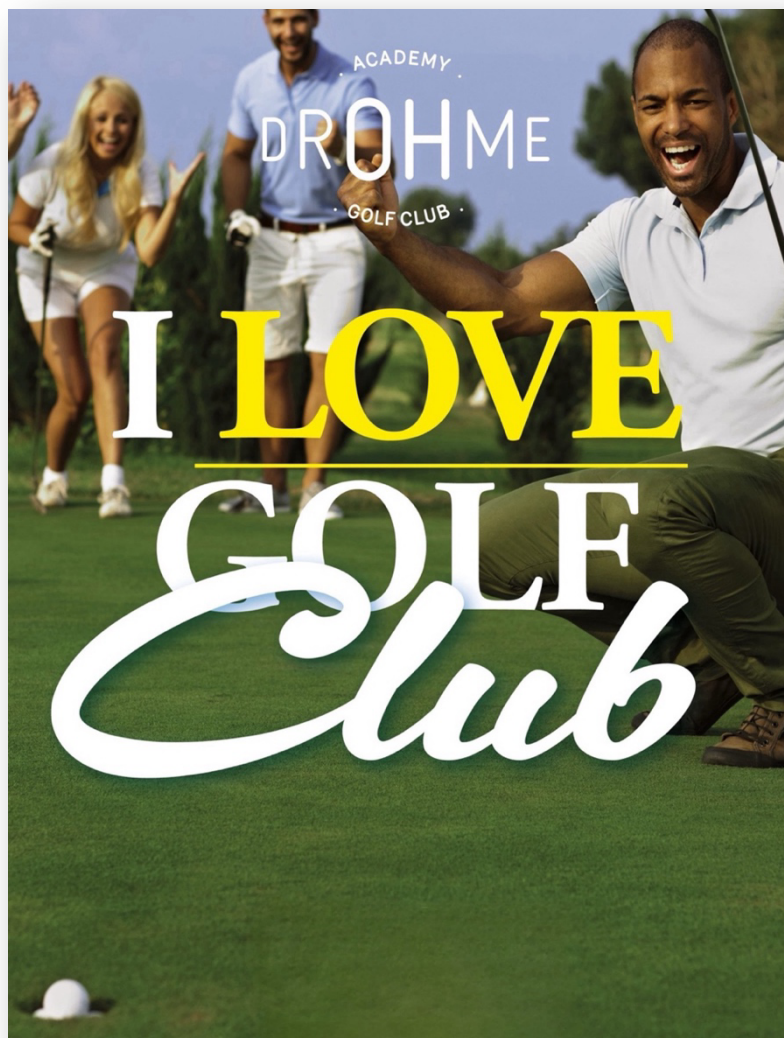


· BRUSSELS ·
DROHME
· GOLF CLUB ·

ADVIEZEN & AANBEVELINGEN



Beste lid van I LOVE GOLF CLUB,

We zijn verheugd u te verwelkomen als een van onze nieuwe leden van het programma " **I Love Golf Club** " en hopen dat uw eerste weken van lessen aan uw verwachtingen voldoen!

Als lid van I Love Golf Club heeft u de mogelijkheid om het golfspel op uw eigen tempo te leren.

U heeft al correspondentie van ons ontvangen waarin wordt uitgelegd hoe u zich kunt inschrijven voor lessen via de **BEGOLF-app**.



Om u kennis te laten maken met onze club, willen we graag enkele belangrijke veiligheids- en operationele regels uitleggen :

- Als u niet aan een geregistreerde les kunt deelnemen, laat het ons dan telefonisch of per e-mail weten, of schrijf u indien mogelijk uit via de BEGOLF-app. Op deze manier neemt u niet onnodig de plaats van iemand anders in. Het niet naleven van deze regel zal resulteren in een waarschuwing. Bij herhaling kunt u mogelijk gedurende 4 weken geen lessen boeken. We rekenen op uw begrip.
- Kom alstublieft op tijd, vooral als u een cursus op de baan heeft geboekt. Tee-off tijden op de baan zijn vastgesteld en de golfleraar zal niet op u wachten. Voor lessen op de baan is het ontmoetingspunt altijd op de eerste tee vijf minuten voor aanvang van de les.
- Voor lessen op de baan heeft u een golftas nodig met minstens een putter, een 7-ijzer, een 9-ijzer en een sandwedge. Golfschoenen voor goede grip, geschikte kleding, enkele ballen en tees, en een pitchmarkhersteller zijn ook vereist.
- Volg altijd de instructies van het personeel van de golfbaan op.
- Oefenballen kunnen worden verkregen bij de ballendispensers. U heeft een ballenkaart met 10 credits ontvangen in het welkomstpakket. Zodra deze 10 credits zijn opgebruikt, kunt u deze opladen door meer credits te kopen bij het secretariaat.
- Het is ten strengste verboden om ballen op de baan of op het gebied van lange slagen op te rapen. Het niet naleven van deze regel zal leiden tot passende maatregelen.
- Na uw training, plaats alstublieft uw ballenmand terug op zijn plaats bij de ballendispenser.




- Als uw bal tijdens uw slag over een van de zijdelingse beschermhekken vliegt, is het verplicht om zo hard mogelijk het woord "**FORE**" te roepen. Dit waarschuwt spelers op de baan dat er een bal hun kant op komt, zodat ze zich kunnen beschermen en dekking kunnen zoeken.
- Met uw lidmaatschap van de I Love Golf Club kunt u onze trainingsfaciliteiten zo vaak gebruiken als u wilt. Om echter op de baan te spelen, moet u eerst het **COMPACT COURSE- Badge** verkrijgen (Een gids die het Badge-systeem uitlegt, wordt binnenkort naar u verzonden) door te spelen met een Golf coach. Vervolgens kunt u volgens de vastgestelde regels op de baan spelen door een greenfee te kopen bij het secretariaat.
- Voordat u het clubhuis, de toiletten of kleedkamers betreedt, maak alstublieft uw schoenen schoon.
-

Door deze regels te volgen, dragen we allemaal bij aan het handhaven van een hoog niveau van veiligheid, hoffelijkheid en klantbeleving voor iedereen.

Tot slot willen we u graag het volgende advies geven :

- Zorg ervoor dat u voldoende tijd reserveert om te oefenen tussen de lessen door. We raden aan om minstens 3 uur per uur les zelf te oefenen. Te veel informatie te snel maakt het spel moeilijker.
- We bieden 10 of 11 lessen per week aan, of meer bij grote vraag. We raden aan om nooit meer dan 2 lessen per week te nemen, om de eerder genoemde redenen. Het aanbod van 10 of 11 lessen stelt iedereen in staat zich in te schrijven volgens hun schema. Het doel is niet om zo veel mogelijk lessen te volgen, omdat te veel lessen volgen uw vooruitgang zal belemmeren.
- Voordat u zich inschrijft voor een cursus op de baan, is het belangrijk om de volgende cursussen te hebben gevolgd : 2 cursussen over het lange spel, 1 cursus over het korte spel, 1 cursus over putten, 1 cursus over de theorie. Het is een beetje zoals autorijlessen : u gaat niet meteen op de snelweg tijdens uw eerste les !
- Voor uw trainingssessies raden we ook aan om ons **TrackMan Range-systeem** te gebruiken.

BRUSSELS
DROHME
GOLF CLUB



Wat is **TRACKMAN RANGE** ?

TrackMan Range revolutioneert golftraining door geavanceerde analyse van balinslagen in realtime te bieden, waardoor golfers hun spel met precisie en efficiëntie kunnen verbeteren. Met behulp van hoogwaardige radarsensoren biedt het nauwkeurige gegevens over de balbaan, snelheid, lanceerhoek en nog veel meer, waardoor spelers directe feedback krijgen om hun techniek te verfijnen. U en de instructeurs kunnen uw voortgang volgen.

TrackMan Range voegt ook een meer speels aspect toe aan uw training. Via een verscheidenheid aan spellen kunt u uzelf uitdagen, uw workouts verbeteren, concurreren tegen vrienden, familie of uw speelpartner in uitdagingen op het gebied van kracht en precisie, en ook spelen op golfbanen, waarbij de mooiste golfbanen ter wereld zijn gevirtualiseerd en beschikbaar zijn op TrackMan-schermen.

Hoe **TRACKMAN RANGE** te gebruiken ?

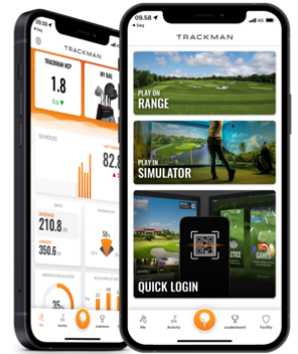
1.TrackMan Range is volledig gratis en toegankelijk voor iedereen. Om het te gebruiken, downloadt u eerst de TRACKMAN-app naar uw smartphone en maakt u een profiel aan. Eenmaal op het Practice Range, verbindt u met de TrackMan Range wifi (wifi-netwerk : TrackmanRange / Wachtwoord : TrackMan).



2. U heeft twee opties om het TrackMan systeem te gebruiken :

- Gebruik één van de 4 grote TrackMan aanraakschermen die beschikbaar en geïnstalleerd zijn aan het begin van het oefengebied, de trainingszone voor lange slagen.

- Ga naar de startpagina van uw smartphone-app en klik op de knop "Snel Verbinden" en scan de QR-code op het TrackMan-scherm met uw smartphone. Hiermee wordt uw persoonlijke account verbonden met het scherm, en u kunt nu uw smartphone in uw zak stoppen en genieten van alle functies via het grote TrackMan aanraakscherm.



- Gebruik de TrackMan-applicatie op uw smartphone vanaf elk trainingsmatje in het oefengebied.
 - Op de startpagina van uw TrackMan-applicatie, klik op het tabblad "Range Practice" en geef vervolgens aan op welk trainingsmatje u zich bevindt (Bay Number). U bent nu klaar om uw Trackman-trainingsessie te starten !
 - Hier hoeft u geen QR-code te scannen. Geniet van de zwarte stands om uw telefoon veilig naast u te plaatsen.

3. Zodra u bent verbonden, plaats uzelf op de slagmat, kies uw club en begin met het slaan van ballen.

4. De gegevens van uw slagen worden automatisch opgeslagen en weergegeven in de app, zodat u uw spel in realtime kunt analyseren en verbeteren.

5. Na uw sessie kunt u een samenvatting van uw prestaties bekijken en uw voortgang in de loop van de tijd volgen door middel van het historisch overzicht en de statistieken van opgeslagen sessies in de app

- Een gedetailleerde praktische handleiding over TrackMan Range wordt later verstrekt, en er zullen binnenkort speciale cursussen worden aangeboden in het I LOVE GOLF CLUB-programma.

We hopen dat deze informatie u zal helpen bij uw golfavontuur. Als u nog verdere vragen heeft, aarzel dan niet om contact met ons op te nemen. Namens alle medewerkers van I Love Golf Club en alle PGA-Golfcoaches aan de Academie, wens ik u veel plezier en succes in uw golfreis.

Pim Bust

Directeur van de Brussels Drohme Golf Club